



ТЕРРИТОРИАЛЬНЫЙ ОРГАН
ФЕДЕРАЛЬНОЙ СЛУЖБЫ
ГОСУДАРСТВЕННОЙ СТАТИСТИКИ
ПО НОВГОРОДСКОЙ ОБЛАСТИ

ПРОМЫШЛЕННОЕ ПРОИЗВОДСТВО

январь – сентябрь 2024 года

СОДЕРЖАНИЕ

Промышленное производство	3
Обрабатывающие производства	8
Индексы производства по регионам СЗФО	13

1

Промышленное производство

ИНДЕКС ПРОМЫШЛЕННОГО ПРОИЗВОДСТВА

период с начала года в % к соответствующему периоду предыдущего года

НОВГОРОДСТАТ

Российская Федерация

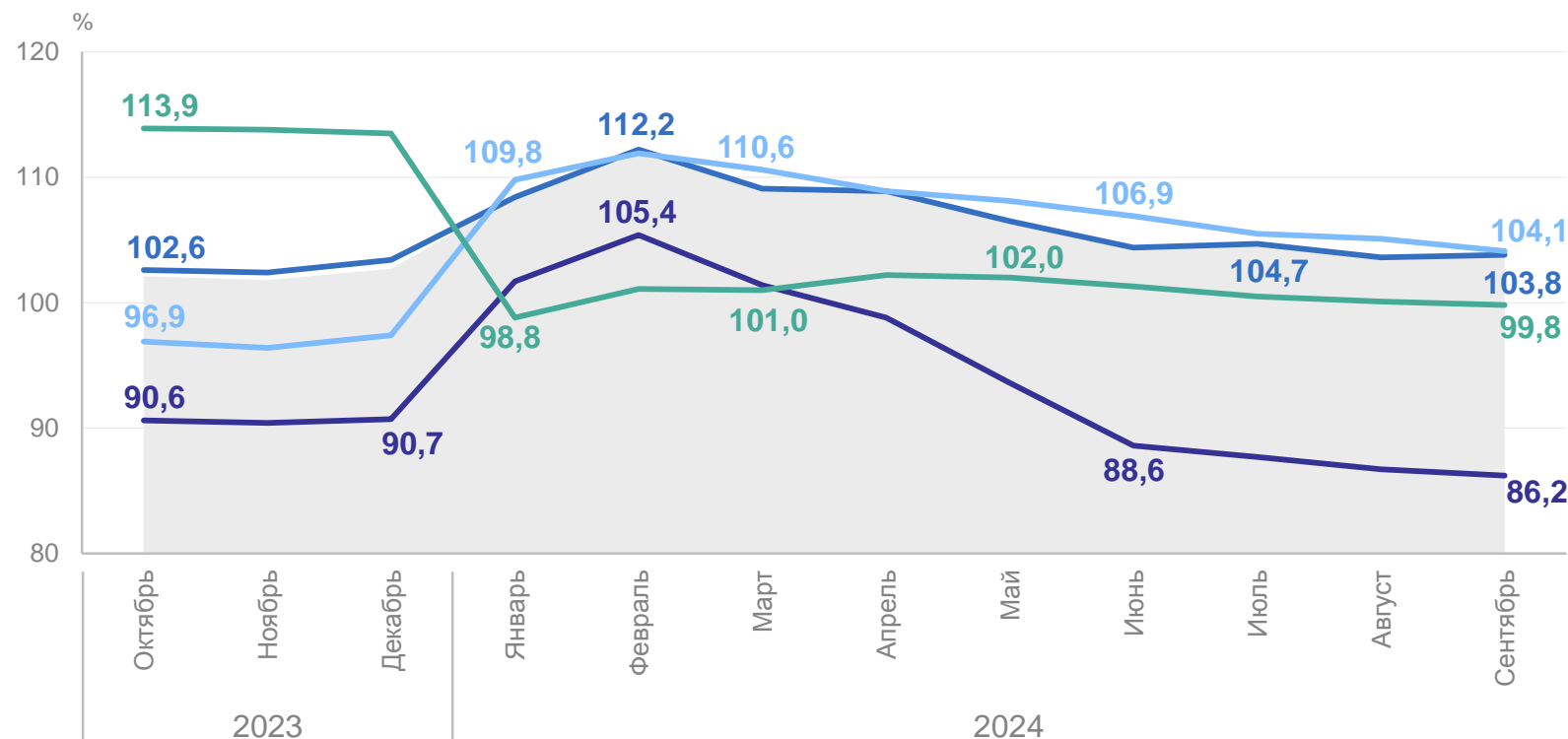
104,4

Северо-Западный
федеральный округ

106,0

Новгородская область

103,6



- Промышленное производство
- Добыча полезных ископаемых
- Обработывающие производства

- Обеспечение электрической энергией, газом и паром; кондиционирование воздуха
- Водоснабжение; водоотведение, организация сбора и утилизации отходов, деятельность по ликвидации загрязнений

ИНДЕКС ПРОМЫШЛЕННОГО ПРОИЗВОДСТВА

в % к соответствующему месяцу предыдущего года

НОВГОРОДСТАТ

Российская Федерация

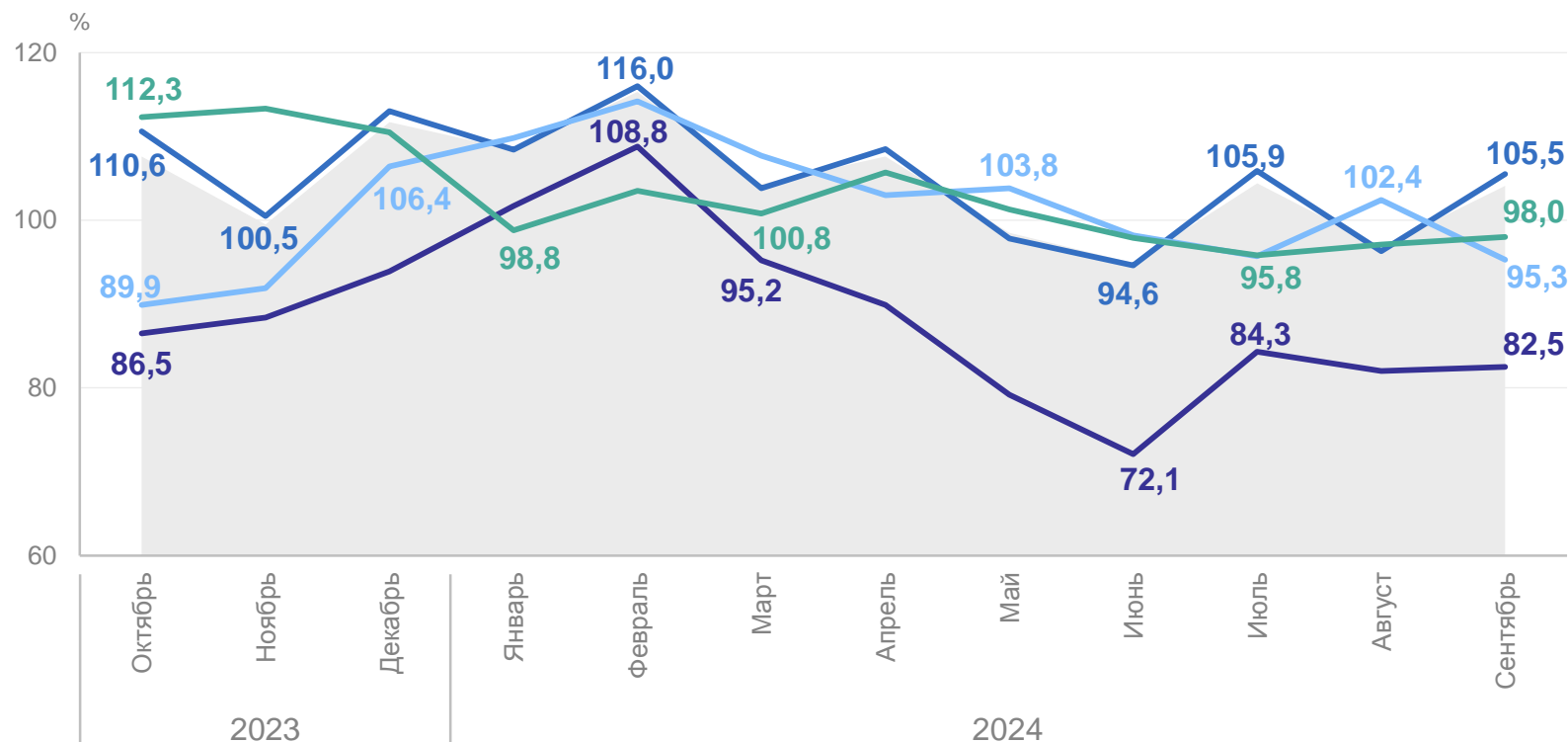
103,2

Северо-Западный
федеральный округ

105,9

Новгородская область

104,1



- Промышленное производство
- Добыча полезных ископаемых
- Обработывающие производства

- Обеспечение электрической энергией, газом и паром; кондиционирование воздуха
- Водоснабжение; водоотведение, организация сбора и утилизации отходов, деятельность по ликвидации загрязнений

ИНДЕКС ПРОМЫШЛЕННОГО ПРОИЗВОДСТВА

в % к предыдущему месяцу

НОВГОРОДСТАТ

Российская Федерация

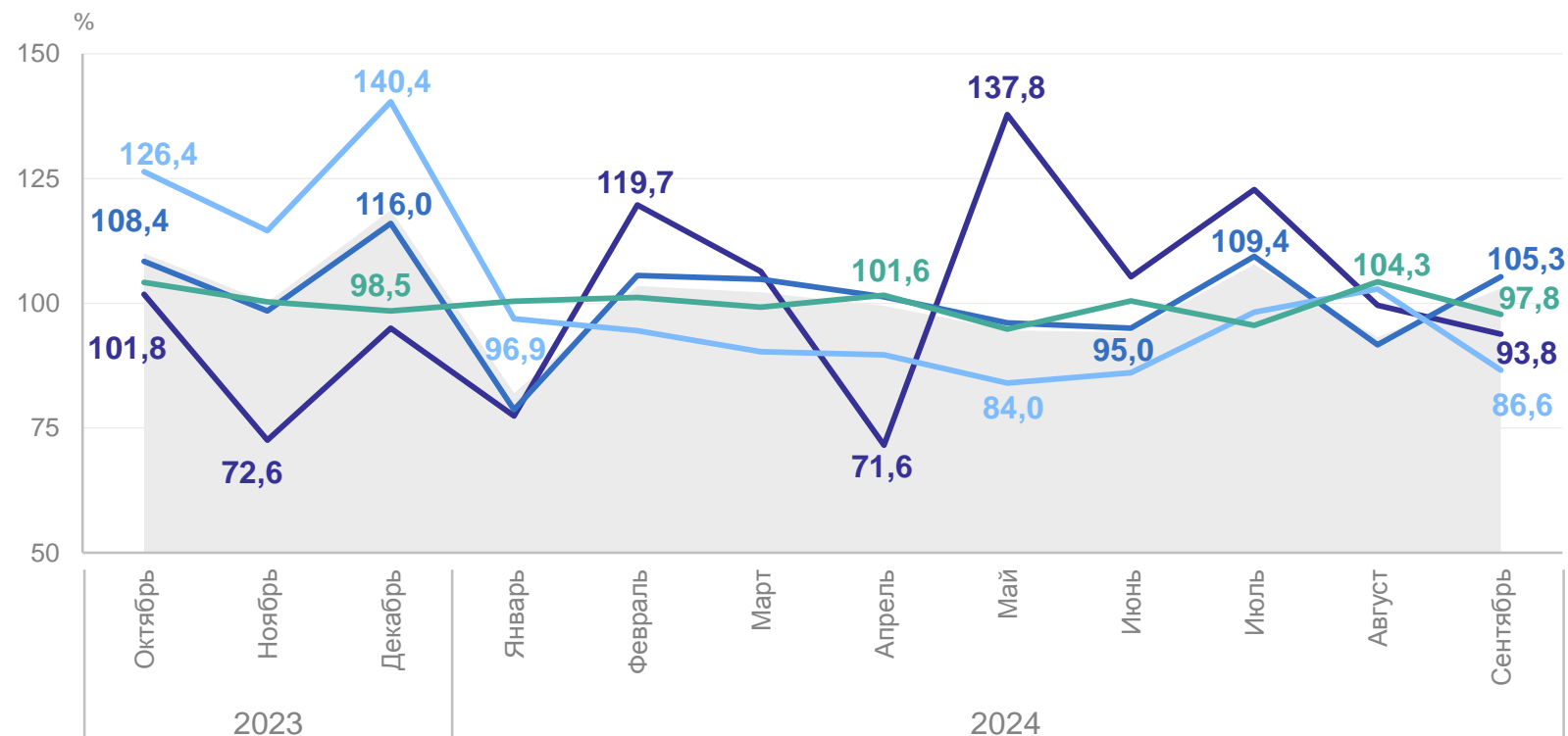
101,1

Северо-Западный
федеральный округ

103,6

Новгородская область

103,0



- Промышленное производство
- Добыча полезных ископаемых
- Обработывающие производства

- Обеспечение электрической энергией, газом и паром; кондиционирование воздуха
- Водоснабжение; водоотведение, организация сбора и утилизации отходов, деятельность по ликвидации загрязнений

ОБЪЕМ ОТГРУЖЕННОЙ ПРОДУКЦИИ, ВЫПОЛНЕННЫХ РАБОТ И УСЛУГ

в % к итогу

НОВГОРОДСТАТ

в % к январю – сентябрю 2023 г.

Промышленное
производство **114,4**

Добыча полезных
ископаемых **129,8**

Обрабатывающие
производства **115,3**

Обеспечение электрической
энергией, газом и паром;
кондиционирование воздуха **102,3**

Водоснабжение;
водоотведение, организация
сбора и утилизации отходов,
деятельность по ликвидации
загрязнений **111,0**

Январь – сентябрь 2023 года



- Обрабатывающие производства
- Обеспечение электрической энергией, газом и паром; кондиционирование воздуха

Январь – сентябрь 2024 года



- Водоснабжение; водоотведение, организация сбора и утилизации отходов, деятельность по ликвидации загрязнений
- Добыча полезных ископаемых

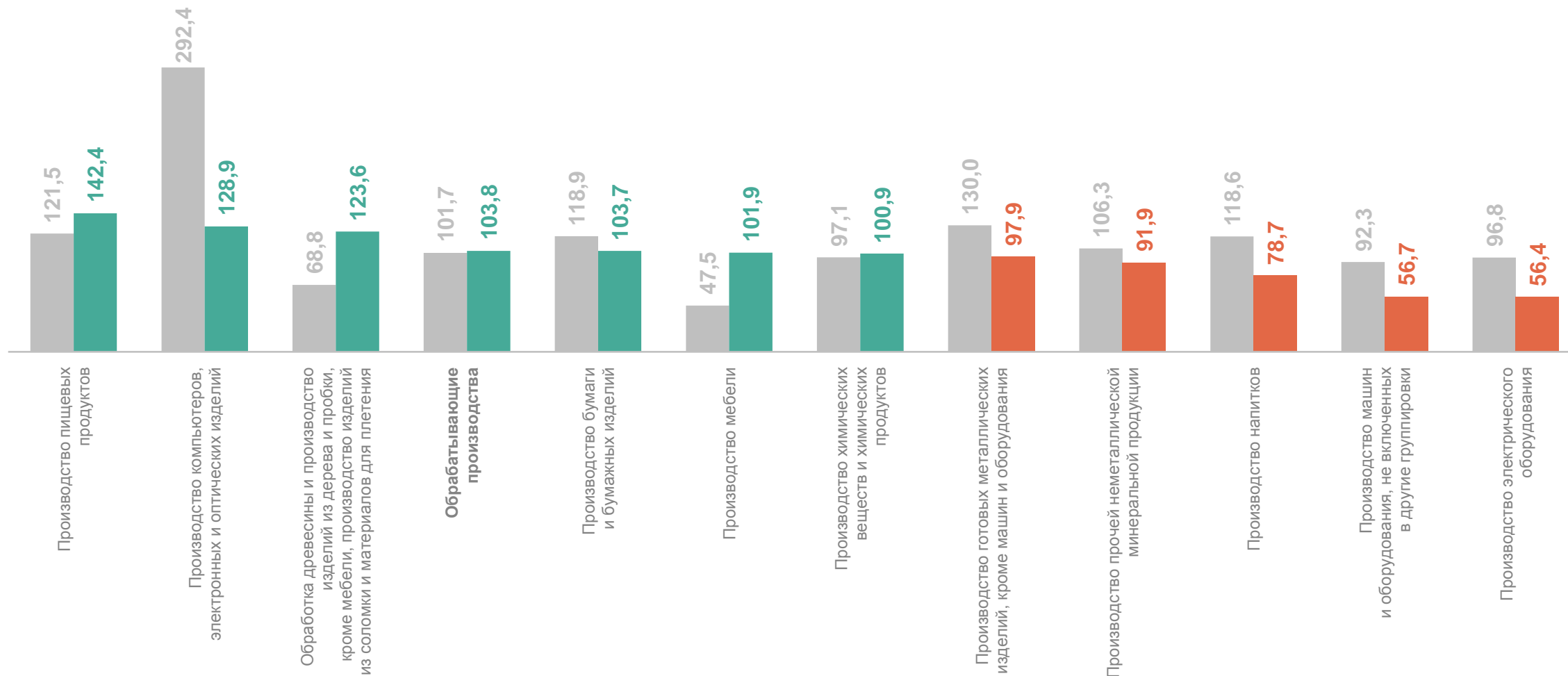
2

Обрабатывающие производства



ИНДЕКСЫ ПРОИЗВОДСТВА ПО ОСНОВНЫМ ВИДАМ ОБРАБАТЫВАЮЩИХ ПРОИЗВОДСТВ

НОВГОРОДСТАТ

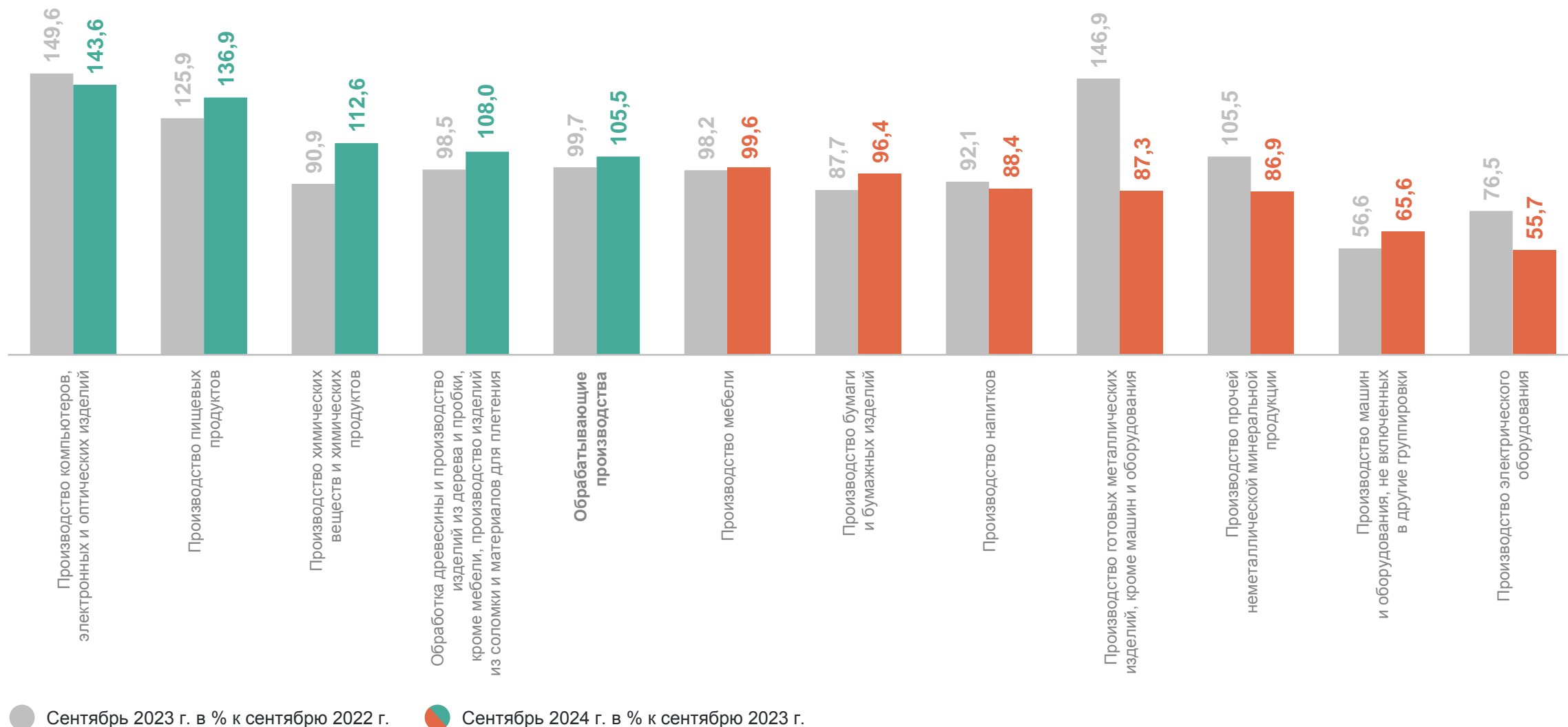


● Январь – сентябрь 2023 г. в % к январю – сентябрю 2022 г.

● Январь – сентябрь 2024 г. в % к январю – сентябрю 2023 г.

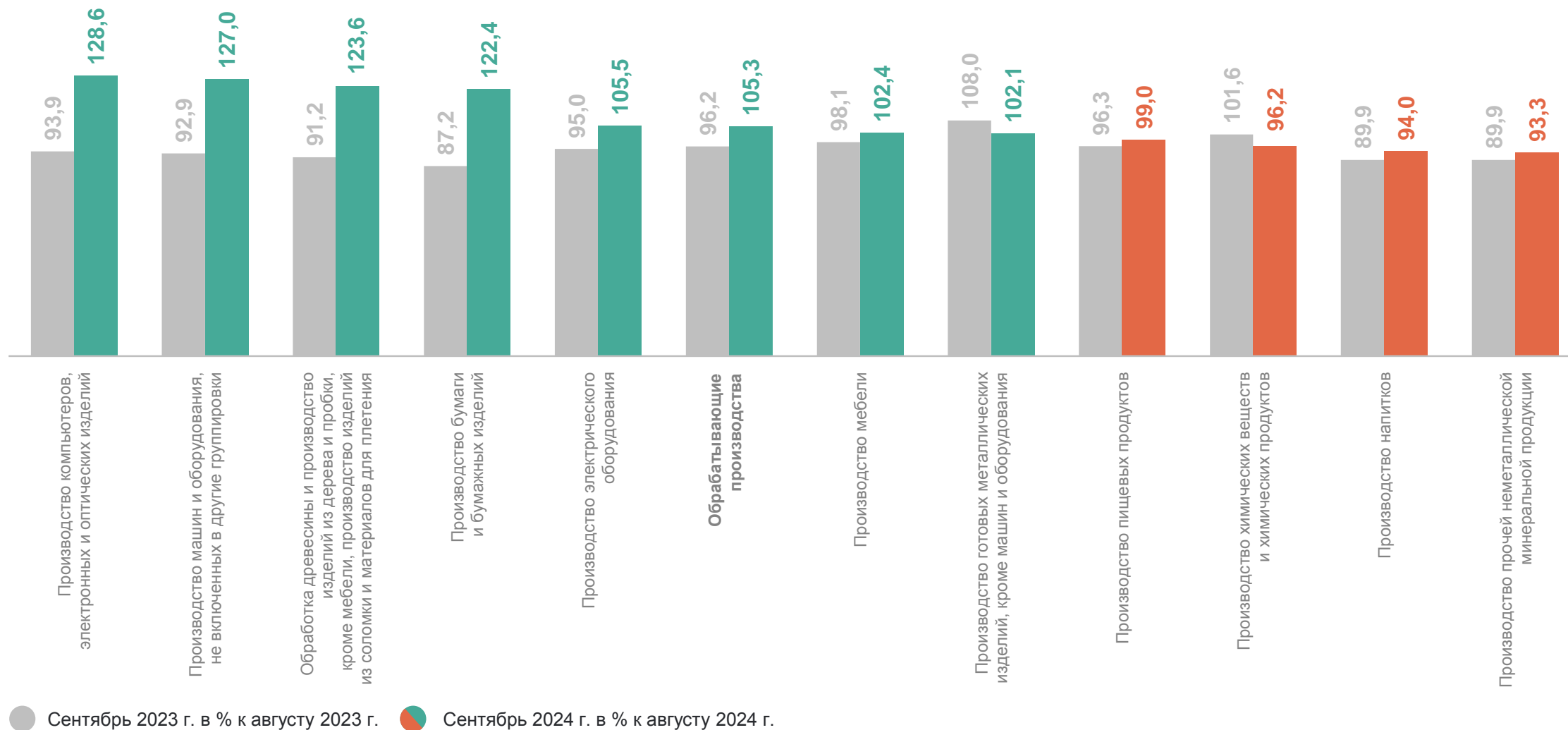
ИНДЕКСЫ ПРОИЗВОДСТВА ПО ОСНОВНЫМ ВИДАМ ОБРАБАТЫВАЮЩИХ ПРОИЗВОДСТВ

НОВГОРОДСТАТ



ИНДЕКСЫ ПРОИЗВОДСТВА ПО ОСНОВНЫМ ВИДАМ ОБРАБАТЫВАЮЩИХ ПРОИЗВОДСТВ

НОВГОРОДСТАТ

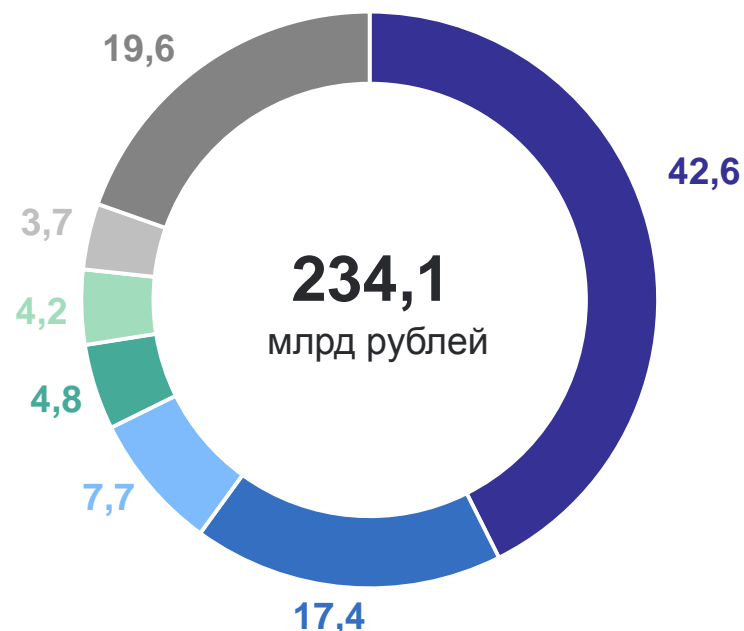


ОБЪЕМ ОТГРУЖЕННОЙ ПРОДУКЦИИ, ВЫПОЛНЕННЫХ РАБОТ И УСЛУГ ОБРАБАТЫВАЮЩИХ ПРОИЗВОДСТВ

в % к итогу

НОВГОРОДСТАТ

Январь – сентябрь 2023 года



Январь – сентябрь 2024 года



- Производство химических веществ и химических продуктов
- Производство пищевых продуктов
- Производство прочей неметаллической продукции
- Обработка древесины и производство изделий из дерева и пробки, кроме мебели, производство изделий из соломки и материалов для плетения
- Производство бумаги и бумажных изделий
- Производство электрического оборудования
- Другие

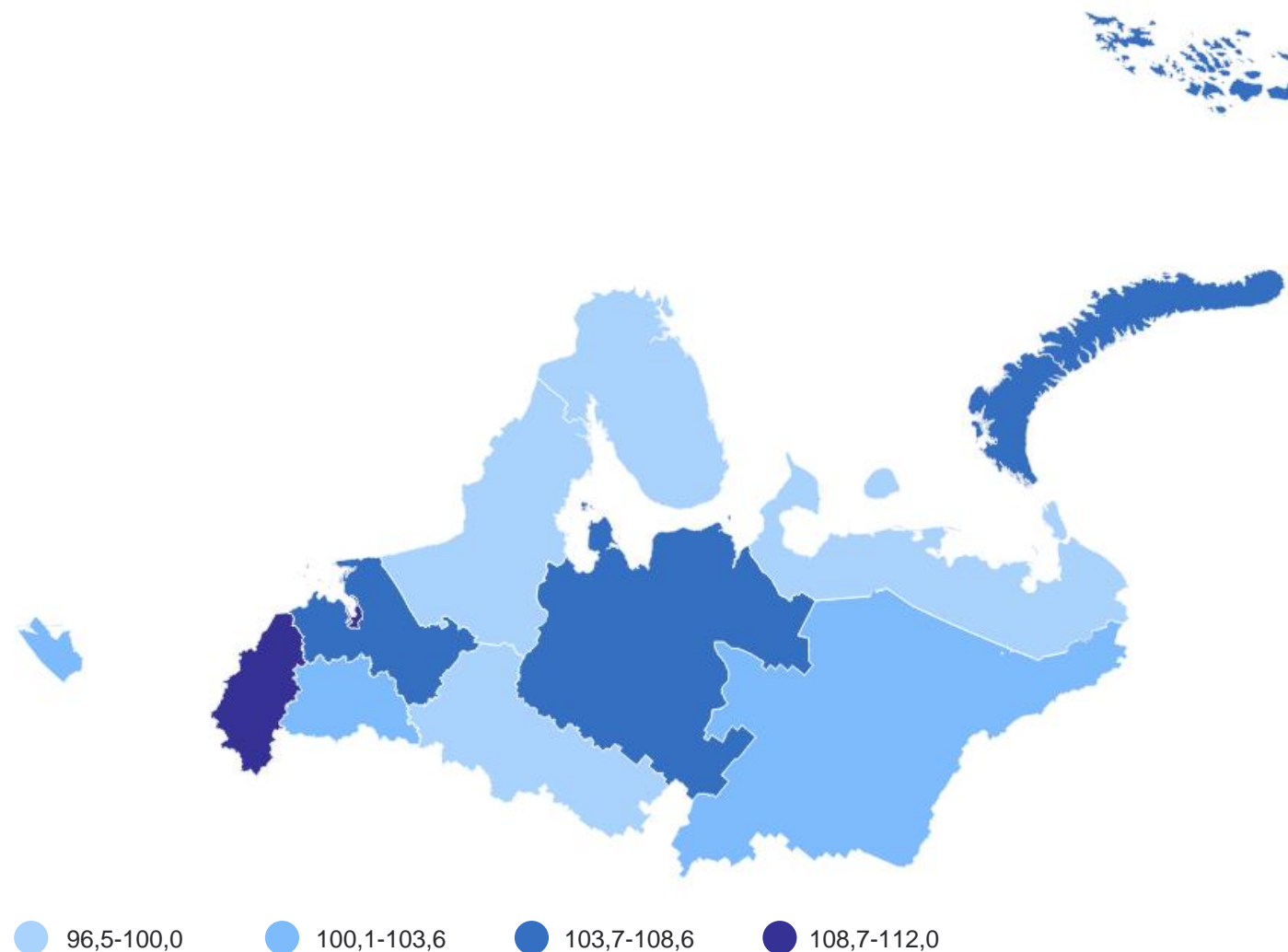
3

Индексы производства по регионам СЗФО

ИНДЕКС ПРОМЫШЛЕННОГО ПРОИЗВОДСТВА

период с начала года в % к соответствующему периоду предыдущего года

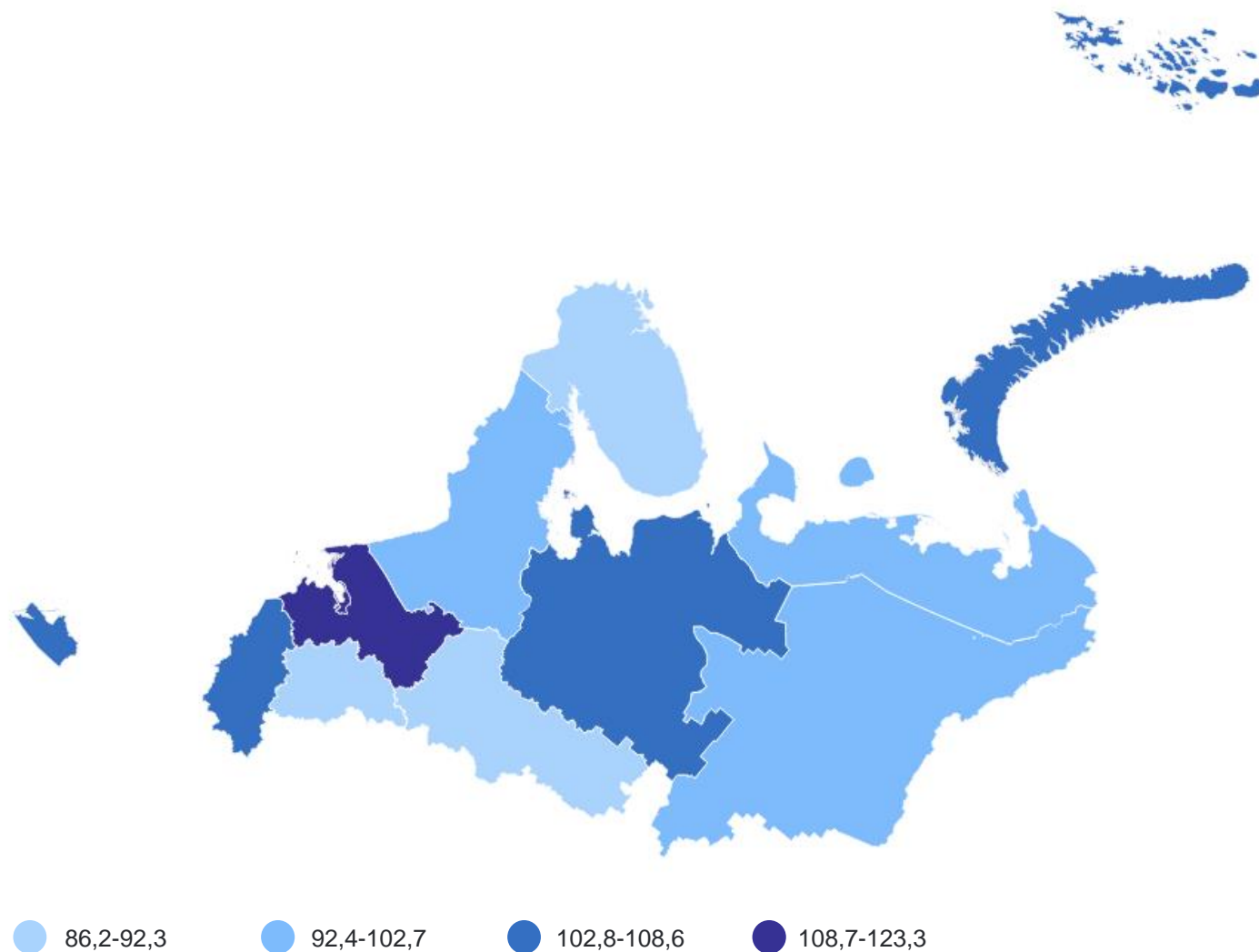
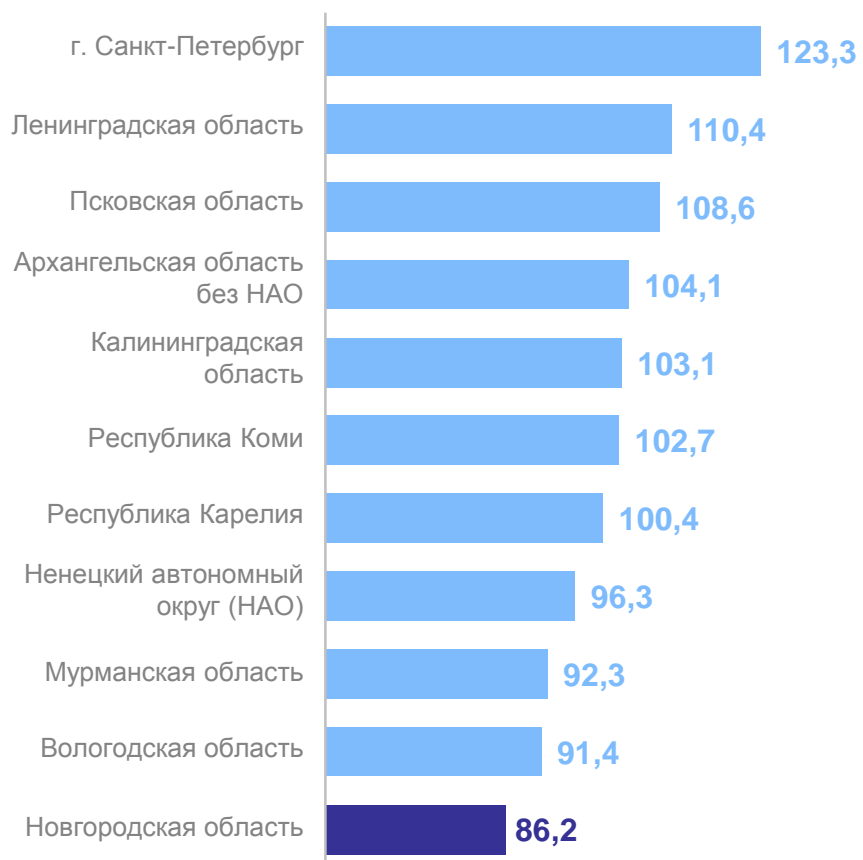
НОВГОРОДСТАТ



ДОБЫЧА ПОЛЕЗНЫХ ИСКОПАЕМЫХ

период с начала года в % к соответствующему периоду предыдущего года

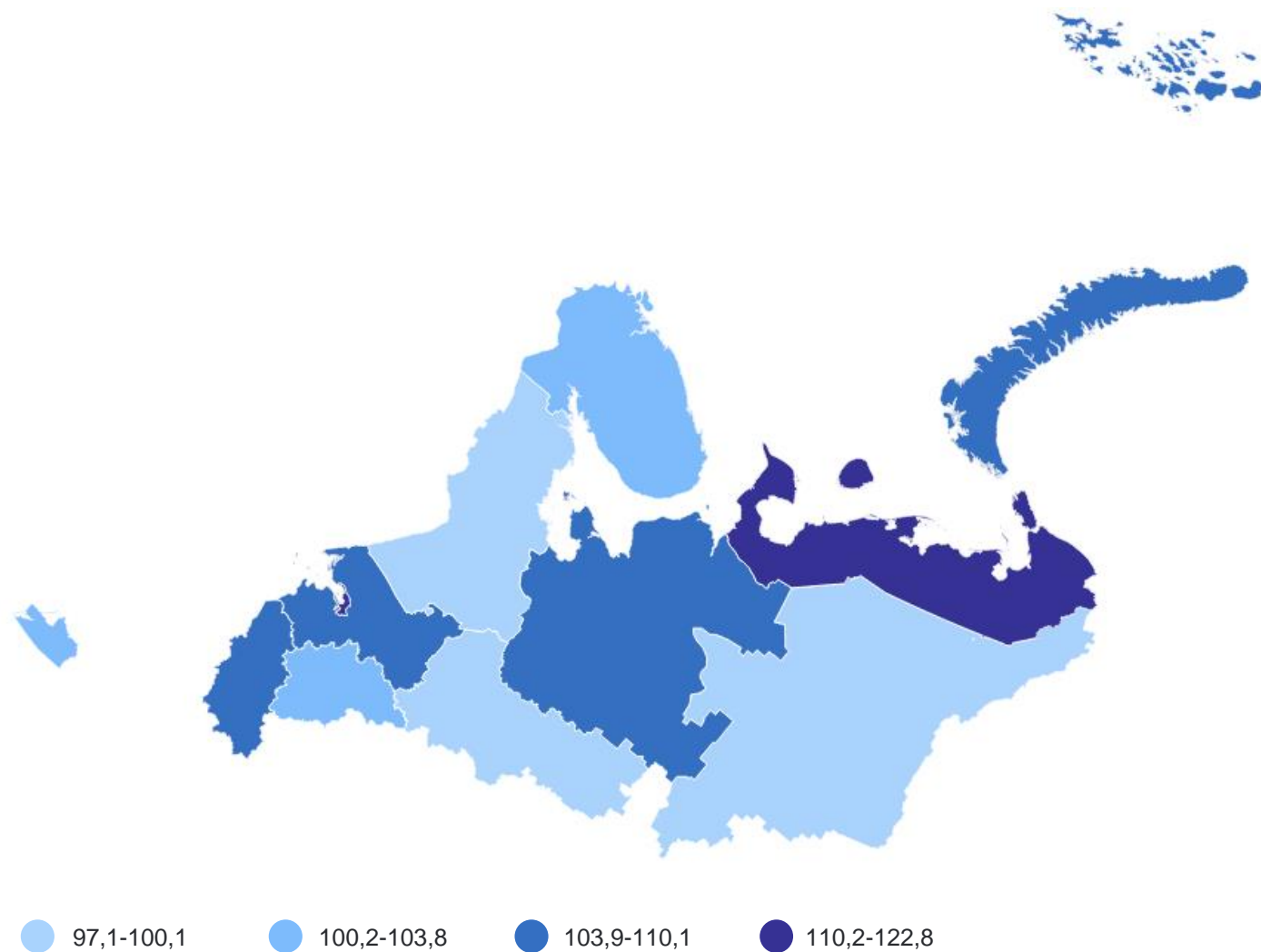
НОВГОРОДСТАТ



ОБРАБАТЫВАЮЩИЕ ПРОИЗВОДСТВА

период с начала года в % к соответствующему периоду предыдущего года

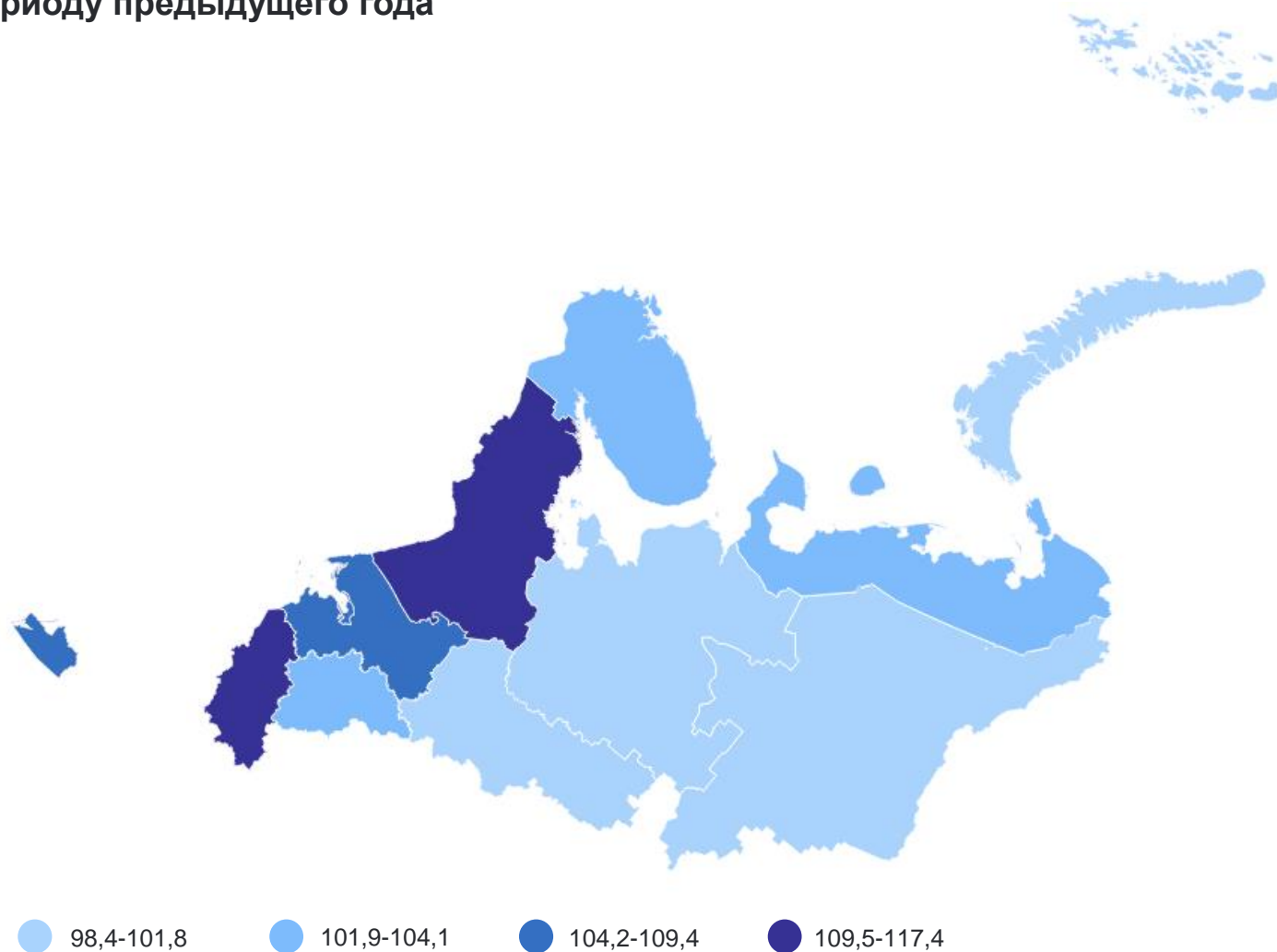
НОВГОРОДСТАТ



ОБЕСПЕЧЕНИЕ ЭЛЕКТРИЧЕСКОЙ ЭНЕРГИЕЙ, ГАЗОМ И ПАРОМ; КОНДИЦИОНИРОВАНИЕ ВОЗДУХА

НОВГОРОДСТАТ

период с начала года в % к соответствующему периоду предыдущего года



ВОДОСНАБЖЕНИЕ; ВОДООТВЕДЕНИЕ, ОРГАНИЗАЦИЯ СБОРА И УТИЛИЗАЦИИ ОТХОДОВ, ДЕЯТЕЛЬНОСТЬ ПО ЛИКВИДАЦИИ ЗАГРЯЗНЕНИЙ

НОВГОРОДСТАТ

период с начала года в % к соответствующему периоду предыдущего года

